



Die zeitgemäße Zeiterfassung

- ▲ *einfach*
- ▲ *flexibel*
- ▲ *wirtschaftlich*
- ▲ *zukunftsicher*



www.pze.de

3

Vorwort

4

Erfassungsgeräte und Zutrittskontrolle

Das PZE-4-Erfassungsgerät
Schlüsselanhänger und Ausweiskarten
Das BDE-4-Erfassungsgerät
Das MDE-4-Erfassungsgerät
Zutrittskontrolle

7

Datenübertragung

Flexible Verbindungen und TeleBuch

8

Software

PZE-Manager
Die BDE-Option zum PZE-Manager
Softwarepreise

12

Trinity TeleBuch

Trinity TeleBuch - Zeiterfassung über Telefon oder Handy

13

Softwareschnittstellen

Teamwork macht stark

14

Service

Startservice
Zeitmodellpflege
Servicevertrag
Schulung

16

Technische Kurzdaten

Sehr geehrter Kunde!

Sie

möchten in Ihrem Unternehmen ein Personalzeiterfassungssystem neu einführen. Oder wollen eine bestehende Anlage ablösen. Sie haben sich dazu Ihre Gedanken gemacht. Und Sie sind zu dem Ergebnis gelangt, dass es für die erfolgreiche Umsetzung Ihrer Idee hauptsächlich auf *vier* Faktoren ankommt:

- Einfachste Bedienung der Erfassungsgeräte (Terminals)
- Problemlose Handhabung des PC-Programms
- Verständliche, klare Zeitauswertungen für Ihre Mitarbeiter
- Exakte Abrechnung nach Ihren eigenen betrieblichen Arbeitszeitregeln

Sie

erwarten darüber hinaus vom Hersteller des Zeiterfassungssystems noch *drei* weitere Dinge:

- Fundierte Sachkenntnis in Fragen der Personalzeitwirtschaft und der Lohnabrechnung
- Persönlichen Einsatz bei der Einrichtung des Systems und bei der Einweisung Ihrer Mitarbeiter
- Schnelle Unterstützung bei Fragen und Problemen im laufenden Betrieb

Wir

von **Trinity** versprechen Ihnen nicht **das Blaue** vom Himmel. Sondern nur das, was wir auch halten können. Das sind vor allem die oben genannten *sieben* Punkte. Und alles, was sonst noch zu einer guten Partnerschaft dazugehört.

Darauf können **Sie** sich verlassen:



Das PZE-4-Erfassungsgerät

Das "Aushängeschild" Ihres Zeiterfassungssystems: robust genug für den harten Buchungsalldag in Bereichen, wo es richtig "zur Sache" geht. Elegant genug, um auch in der Chefetage ein gutes Bild zu machen. Das sind die Erfassungsgeräte von Trinity.

Gebucht wird durch Annäherung eines Schlüsselanhängers oder einer Ausweiskarte (5 cm genügen). Danach die *Kommen-* oder *Gehen-*Taste drücken - das war's.

EFG4001	PZE-4 Farbe lichtgrau	980,00 Euro
EFG4002	PZE-4 Farbe eisengrau	980,00 Euro
EFG4003	PZE-4 Farbe fernblau	980,00 Euro

Alle Erfassungsgeräte haben eine V.24- und eine TCP/IP-Schnittstelle.

Barcode-Leser, Montageoptionen und Ein-/Ausgabemodule auf Anfrage.



Schlüsselanhänger und Ausweiskarten

Die Ausweise zu den Erfassungsgeräten mit Ausweisleser.

Der integrierte Chip für die Identifizierung ist kontaktlos und gut geschützt im Innern des Ausweises untergebracht. Der einzelne Ausweis kann beliebig oft neu vergeben werden - das spart enorm Kosten bei hoher Fluktuation z. B. in Saisonbetrieben.

Die PZE-Ausweise - verschleißfrei und sicher.

PZB4012	bis 99 Stück	7,50 Euro / Stück*
	bis 499 Stück	7,00 Euro / Stück*
	bis 999 Stück	6,50 Euro / Stück*
	ab 1.000 Stück	6,00 Euro / Stück*

PZB4013 * preisgleich auch als Schlüsselanhänger lieferbar.



Erfassungsgeräte zur Betriebsdaten- und Maschinendatenerfassung



BDE-4-Erfassungsgerät zur Betriebsdatenerfassung

Für alle Anwender, die außer den Personalzeiten auch detaillierte Betriebszeiten erfassen wollen.

Über die zusätzlichen Tasten kann die augenblickliche Tätigkeit präzise dokumentiert und in bis zu drei Ebenen gegliedert werden.

Durchblick auf Knopfdruck - Tag für Tag.

EFG4011	BDE-4-Erfassungsgerät lichtgrau	1180,00 Euro
EFG4012	BDE-4-Erfassungsgerät eisengrau	1180,00 Euro
EFG4013	BDE-4-Erfassungsgerät fernblau	1180,00 Euro

Preisgünstiges Modell ohne Ausweisleser zur problemlosen Zeiterfassung durch direkte Eingabe von Kurznummern:

EFG4016	BDE-4-Erfassungsgerät lichtgrau	980,00 Euro
EFG4017	BDE-4-Erfassungsgerät eisengrau	980,00 Euro
EFG4018	BDE-4-Erfassungsgerät fernblau	980,00 Euro

Barcode-Leser, Montageoptionen und Ein-/Ausgabemodule auf Anfrage.

MDE-4-Erfassungsgerät zur Betriebs- und Maschinendatenerfassung

Zusätzlich zur Betriebsdatenerfassung können durch weitere elektrische Signaleingänge auch Maschinendaten und -zustände erfasst und protokolliert werden.

Der Alleskönner unter den Zeiterfassungsgeräten.

EFG4023	MDE-4-Erfassungsgerät fernblau	1430,00 Euro
----------------	--------------------------------	--------------

Preisgünstiges Modell ohne Ausweisleser zur problemlosen Zeiterfassung durch direkte Eingabe von Kurznummern:

EFG4028	MDE-4-Erfassungsgerät fernblau	1230,00 Euro
----------------	--------------------------------	--------------

Barcode-Leser, Montageoptionen und Ein-/Ausgabemodule auf Anfrage.



Zutrittskontrolle

Zur Steuerung und Überwachung von Zutrittsberechtigungen: die Trinity Zutrittskontrolle.

Überall dort, wo nur bestimmten Personen zu definierten Zeiten Zutritt gewährt wird, bietet die Trinity Zutrittskontrolle eine elegante Lösung. Bei Verlust eines Ausweises muss nur dieser gesperrt werden und nicht das Schloss oder sogar die gesamte Schließanlage ausgetauscht werden.

Ein **PZE-4-Erfassungsgerät** unterstützt die Türöffnung von bis zu 8 Türen. Es kann über die Türöffneroption mit einem Türöffner und einem Türkontakt ausgestattet werden. Weitere Türöffner und Türkontakte sind über externe Türmodule, abgesetzte Ausweis- und Zutrittsleser möglich.

Ein **ZK-4-Erfassungsgerät** unterstützt die Türöffnung von bis zu 16 Türen. Die eingebaute Türöffneroption kann einen Türöffner bedienen und einen Türkontakt direkt überwachen. Weitere Türöffner und Türkontakte sind über externe Türmodule, abgesetzte Ausweis- und Zutrittsleser möglich.

Das **Türmodul** hat eine RS485-Schnittstelle zum Anschluss an ein PZE-4- oder ZK-4-Erfassungsgerät und kann einen Türöffner betätigen und einen Türkontakt überwachen.

Ein **abgesetzter Ausweisleser** hat einen V.24- und RS485-Anschluss und kann an ein PZE-4- oder ein ZK-4-Erfassungsgerät oder an ein Türmodul angeschlossen werden. Dieser Leser ist auch für Außentüren geeignet, da es durch Sabotage am Leser nicht möglich ist, die Tür zu öffnen.



Ein **abgesetzter Zutrittsleser** hat einen V.24- und RS485-Anschluss und kann an ein PZE-4- oder ein ZK-4-Erfassungsgerät angeschlossen werden. Der Leser beinhaltet Anschlüsse für einen Türöffner- und Türkontakt. Durch die Integration des Türöffners ist er aus Sicherheitsgründen nur für den Innenbereich geeignet.



Das ZK-4-Erfassungsgerät mit TCP/IP-Schnittstelle:

EFG2030 ZK-4-Erfassungsgerät 550,00 Euro

Weitere Optionen:

APP2002	Türöffneroption für PZE-4	25,00 Euro
APP2003	Türmodul zur Unterputzmontage	137,00 Euro
APP2004	Türmodul im Aufputzgehäuse	167,00 Euro
APP2011	Abgesetzter Ausweisleser grauweiß	175,00 Euro
APP2012	Abgesetzter Ausweisleser eisengrau	175,00 Euro
APP2013	Abgesetzter Ausweisleser fernblau	175,00 Euro
APP2021	Abgesetzter Zutrittsleser grauweiß	230,00 Euro
APP2022	Abgesetzter Zutrittsleser eisengrau	230,00 Euro
APP2023	Abgesetzter Zutrittsleser fernblau	230,00 Euro

Flexible Verbindungen

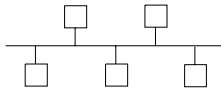
Mehrere Einzelteile sind noch kein System - erst deren sinnvolle Verbindung untereinander bringt das Ganze richtig zum Funktionieren. Häufig liegen die Orte, wo die Buchungen erfasst werden sollen, weit auseinander: An anderer Stelle im Haus, verteilt auf mehrere Gebäude oder gar in einer ganz anderen Stadt. Hier sind flexible Lösungen gefragt, die auf Ihre spezielle Situation zugeschnitten sind. Trinity bietet sie Ihnen.

seriell direkt



für einzelne Erfassungsgeräte in PC-Nähe (bis 15 m Leitungslänge)

RS485-Netzwerk



für die Datenübertragung innerhalb Ihrer Betriebsgebäude (bis 1.200 m)

MODEM/ISDN



für die Anbindung weit entfernter Außenstellen über Telefonleitung

Ethernet TCP/IP



für die Anbindung bei vorhandenen Ethernet TCP/IP Netzwerken



**„Mobile Zeiterfassung mit Ihrem Handy
- einfach genial.“**

Die komfortable Ergänzung für

- Außendienst-Mitarbeiter
- Fahrer
- Monteure
- Bauarbeiter
- Mitarbeiter in Filialen und Zweigstellen
- Bereitschaftskräfte
- Ambulante Dienste
- Mitarbeiter bei externen Projekten
- Handwerker
- Handlungsreisende
- u.s.w.

Weitere Informationen
finden Sie auf Seite 12.

PZE-Manager

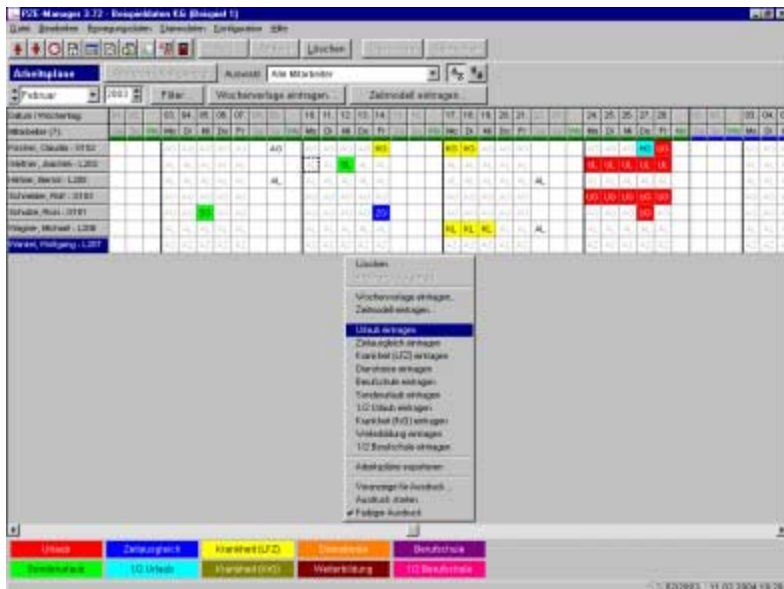
Dieses Produkt trägt sein Prädikat "zeitgemäße Zeiterfassung" wirklich zurecht, denn seine Benutzeroberfläche ist konsequent auf die Belange des Anwenders zugeschnitten. Das heißt:

- Ergonomische graphische Bedienelemente
- Einheitliche, stets verfügbare Symbolleiste mit wenigen Schaltflächen zum Aufruf von häufig gebrauchten Programmfunktionen
- Sehr übersichtliche und logisch gegliederte Stammdatenverwaltung über die Menüleiste
- Konzentration auf **einen** Vorgang ohne mehrfach geöffnete oder überlappte Fenster
- Übersichtliche Reports mit Vorschauautomatik
- Intelligentes Hilfesystem

Zeitauswertung, Urlaubs- und Fehlzeitenplanung, Statistik und Anwesenheitsübersicht: Trinity PZE-Manager vereinigt alle Aspekte der modernen Personalzeitwirtschaft in einem Programm. Und das bei einer Übersichtlichkeit, die ihresgleichen sucht!

Per Mausklick abrufbar: die Berechnung von verschiedenen Arbeitszeiten, Zuschlägen, Fehlzeiten und Zeitguthaben - exakt nach Ihren betrieblichen Zeitmodellen. Auswertungen mit bestechender Übersichtlichkeit - sowohl am Bildschirm als auch auf Papier.

Lauffähig auf allen gängigen MS-Windows-Betriebssystemen von Windows 2000 bis Windows Vista.



PCZ-Manager 3.72 - Beispieldaten KG (Beispiel 1)

Das System zeigt Bewegungskarten (Stunden) für den Mitarbeiter G102 im Februar 2003.

Datum	Raum	Objekt	Belegzeit	Merkmal	Er Arbeitszeit	Saldo	Normsaldo	Mehrsatz (0%)	Überstunden	Nacharbeit	Umfangsbetrag	UN
03.02.03					7,75 Std	0,00 Std	7,75 Std	0,00 Std	0,00 Std	0,00 Std	0,00 Std	
04.02.03					7,00 Std	0,00 Std	7,00 Std	0,00 Std	0,00 Std	0,00 Std	0,00 Std	
05.02.03					7,55 Std	0,00 Std	7,55 Std	0,00 Std	0,00 Std	0,00 Std	0,00 Std	
06.02.03					7,30 Std	0,00 Std	7,30 Std	0,00 Std	0,00 Std	0,00 Std	0,00 Std	
07.02.03					8,75 Std	0,00 Std	8,75 Std	0,00 Std	0,00 Std	0,00 Std	0,00 Std	
10.02.03					13,00 Std	0,00 Std	13,00 Std	0,00 Std	5,40 Std	2,95 Std		
11.02.03					8,00 Std	0,00 Std	8,00 Std	0,00 Std	0,00 Std	0,00 Std	0,00 Std	

Beispieldaten KG - Mandant Nr. 99 (Beispiel 1)

Seite 1

Zeitauswertung vom 01.02.2003 bis 28.02.2003

Claudia Fischer

Gedruckt am 11.02.2004 19:57:01

Personalnummer G102

	Arbeitszt.	Saldo	abw	Saldo	Urlaub
Montag 03.02.2003 AG 06:58 Kommen 16:05 Gehen (Postgang)	7,87 Std.	-0,13 Std.		0,36 Std.	
Dienstag 04.02.2003 AG 07:24 Kommen (Änderung) 16:06 Gehen	7,46 Std.	-0,55 Std.		0,03 Std.	
Mittwoch 05.02.2003 AG 06:59 Kommen 16:11 Gehen	7,95 Std.	-0,05 Std.		0,00 Std.	
Donnerstag 06.02.2003 AG 07:00 Kommen 16:02 Gehen	7,78 Std.	-0,22 Std.		-0,13 Std.	
Freitag 07.02.2003 AG 07:04 Kommen 12:38 Gehen	4,68 Std.	-3,32 Std.		-3,32 Std.	
Sonntag 09.02.2003 AG 08:00 Kommen 12:15 Gehen	4,25 Std.	4,25 Std.		0,43 Std.	
Montag 10.02.2003 AG 07:35 Kommen 15:58 Gehen	7,13 Std.	-0,87 Std.		-0,09 Std.	
Dienstag 11.02.2003 AG 06:57 Kommen 16:10 Gehen	7,97 Std.	-0,03 Std.		-0,11 Std.	
Mittwoch 12.02.2003 AG 06:58 Kommen 16:03 Gehen	7,83 Std.	-0,17 Std.		-0,21 Std.	
Donnerstag 13.02.2003 AG 07:01 Kommen 12:54 Gehen	9,23 Std.	1,23 Std.		0,53 Std.	
Freitag 14.02.2003 KG 14:00 Kommen (Seminar) 18:30 Gehen					
Montag 17.02.2003 KG					
Dienstag 18.02.2003 KG					
Mittwoch 19.02.2003 AG 07:21 Kommen 16:13 Gehen	7,62 Std.	-0,38 Std.		0,30 Std.	
Donnerstag 20.02.2003 AG 06:58 Kommen 16:22 Gehen	8,15 Std.	0,15 Std.		0,39 Std.	
Freitag 21.02.2003 AG 06:57 Kommen 12:28 Gehen	4,80 Std.	-3,20 Std.		-2,33 Std.	
Montag 24.02.2003 AG 07:29 Kommen 16:16 Gehen	7,53 Std.	-0,47 Std.		-3,01 Std.	
Dienstag 25.02.2003 AG 07:30 Kommen 17:21 Gehen	8,60 Std.	0,60 Std.		-2,25 Std.	
Mittwoch 26.02.2003 AG 06:52 Kommen 18:13 Gehen	10,10 Std.	2,10 Std.		-0,19 Std.	
Donnerstag 27.02.2003 HG 06:33 Kommen 12:41 Gehen	5,20 Std.	1,20 Std.		0,53 Std.	
Freitag 28.02.2003 UG				0,53 Std.	1 Tag

Ergebniswerte:

124,14 Std. Effektive Arbeitszeit
 0,53 Std. Neues Zeitguthaben
 26,5 Tage Resturlaub

124,00 Std. Solizzeit
 1 Tag Urlaub
 3 Tage Krankheit (Lohnfortzahlung)

0,14 Std. Solizzeitabweichung
 1 Tag Halber Urlaub

Die BDE-Option zum PZE-Manager

Das BDE-Ergänzungsmodul zum PZE-Manager mit starken Zusatzfunktionen für Betriebszeiterfassung und -auswertung.

Das ideale Controlling-Werkzeug für Unternehmen, die neben der Personalzeitauswertung auch eine Aufschlüsselung nach betrieblichen Aspekten wie Kostenstellen, Projekten oder Arbeitsgängen brauchen.

Klare Auswertungen sorgen für schnellen Überblick über "Zeit und Geld".

Datum	Zeit	Dauer	Kostenstelle	Kostenträger	Arbeitsgang
10.02. Mo	07:35	4,17	Fertigung (002)	Atlas-Air KG (970117)	Fräsen (202)
	11:45		Vorgang beenden		
	12:45	1,05	Fertigung (002)	WV-Hannover (970115)	Bohren (203)
	13:48	2,85	Härterei (003)	Atlas-Air KG (970117)	Nitrieren (301)
	16:39		Vorgang beenden		
11.02. Di	06:52	3,15	Fertigung (002)	Atlas-Air KG (970117)	Fräsen (202)
	10:01	2,10	Fertigung (002)	WV-Hannover (970115)	Fräsen (202)
	12:07		Vorgang beenden		
	13:04	2,90	Fertigung (002)	WV-Hannover (970115)	Fräsen (202)
	15:58		Vorgang beenden		
12.02. Mi	07:03	2,10	Fertigung (002)	WV-Hannover (970115)	Schleifen (206)

Beispieldaten KG - Mandant Nr. 99 (Beispiel 1)

Seite 7

BDE-Auswertung "nach Kunden" vom 01.02.2003 bis 28.02.2003

Protokollform (3 Ebenen)

Gedruckt am 11.02.2004 19:54:59

Mayer-Werft AG - 970116

Auslieferung - 602

Versand - 006

Wagner, Michael - L206	07.02.2003 11:03 - 07.02.2003 11:57	0,90 h	20,25 Euro
Wankel, Wolfgang - L207	07.02.2003 11:03 - 07.02.2003 11:57	0,90 h	10,35 Euro
Häfner, Bernd - L205	24.02.2003 07:30 - 24.02.2003 07:51	0,35 h	6,89 Euro

Summe für Versand - 006 2,15 h 37,49 Euro

Summe für Auslieferung - 602 2,15 h 37,49 Euro

Bohren - 203

Fertigung - 002

Wagner, Michael - L206	04.02.2003 10:39 - 04.02.2003 11:54	1,25 h	28,13 Euro
------------------------	-------------------------------------	--------	------------

11.02.2004 19:52

Preise des PZE-Managers (Standardversion)

PZE0012	bis 12 Mitarbeiter	870,00 Euro
PZE0025	bis 25 Mitarbeiter	1.250,00 Euro
PZE0050	bis 50 Mitarbeiter	1.770,00 Euro
PZE0075	bis 75 Mitarbeiter	2.170,00 Euro
PZE0100	bis 100 Mitarbeiter	2.500,00 Euro
PZE0125	bis 125 Mitarbeiter	2.800,00 Euro
PZE0150	bis 150 Mitarbeiter	3.070,00 Euro
PZE0175	bis 175 Mitarbeiter	3.310,00 Euro
PZE0200	bis 200 Mitarbeiter	3.540,00 Euro
PZE0225	bis 225 Mitarbeiter	3.750,00 Euro
PZE0250	bis 250 Mitarbeiter	3.960,00 Euro
PZE0300	bis 300 Mitarbeiter	4.340,00 Euro
PZE0350	bis 350 Mitarbeiter	4.680,00 Euro
PZE0400	bis 400 Mitarbeiter	5.000,00 Euro
PZE0450	bis 450 Mitarbeiter	5.310,00 Euro
PZE0500	bis 500 Mitarbeiter	5.600,00 Euro
PZE0600	bis 600 Mitarbeiter	6.130,00 Euro
PZE0700	bis 700 Mitarbeiter	6.620,00 Euro
PZE0800	bis 800 Mitarbeiter	7.080,00 Euro
PZE0900	bis 900 Mitarbeiter	7.500,00 Euro
PZE1000	bis 1000 Mitarbeiter	7.910,00 Euro

Aufpreise für die BDE-Option

BDE0012	bis 12 Mitarbeiter	217,50 Euro
BDE0025	bis 25 Mitarbeiter	312,50 Euro
BDE0050	bis 50 Mitarbeiter	442,50 Euro
BDE0075	bis 75 Mitarbeiter	542,50 Euro
BDE0100	bis 100 Mitarbeiter	625,00 Euro
BDE0125	bis 125 Mitarbeiter	700,00 Euro
BDE0150	bis 150 Mitarbeiter	767,50 Euro
BDE0175	bis 175 Mitarbeiter	827,50 Euro
BDE0200	bis 200 Mitarbeiter	885,00 Euro
BDE0225	bis 225 Mitarbeiter	937,50 Euro
BDE0250	bis 250 Mitarbeiter	990,00 Euro

Der Aufpreis beträgt 25% des Preises für die Standardversion.

Aufpreise für die TeleBuch-Option

TEL0012	bis 12 Mitarbeiter	217,50 Euro
TEL0025	bis 25 Mitarbeiter	312,50 Euro
TEL0050	bis 50 Mitarbeiter	442,50 Euro
TEL0075	bis 75 Mitarbeiter	542,50 Euro
TEL0100	bis 100 Mitarbeiter	625,00 Euro
TEL0125	bis 125 Mitarbeiter	700,00 Euro
TEL0150	bis 150 Mitarbeiter	767,50 Euro
TEL0175	bis 175 Mitarbeiter	827,50 Euro
TEL0200	bis 200 Mitarbeiter	885,00 Euro
TEL0225	bis 225 Mitarbeiter	937,50 Euro
TEL0250	bis 250 Mitarbeiter	990,00 Euro

Der Aufpreis beträgt 25% des Preises für die Standardversion.

Aufpreise für die Zutrittskontroll-Option

ZUT0012	bis 12 Mitarbeiter	217,50 Euro
ZUT0025	bis 25 Mitarbeiter	312,50 Euro
ZUT0050	bis 50 Mitarbeiter	442,50 Euro
ZUT0075	bis 75 Mitarbeiter	542,50 Euro
ZUT0100	bis 100 Mitarbeiter	625,00 Euro
ZUT0125	bis 125 Mitarbeiter	700,00 Euro
ZUT0150	bis 150 Mitarbeiter	767,50 Euro
ZUT0175	bis 175 Mitarbeiter	827,50 Euro
ZUT0200	bis 200 Mitarbeiter	885,00 Euro
ZUT0225	bis 225 Mitarbeiter	937,50 Euro
ZUT0250	bis 250 Mitarbeiter	990,00 Euro

Der Aufpreis beträgt 25% des Preises für die Standardversion.

Preise der Lohnschnittstellen

LSS0001	IBM /HS, Lexware, SBS, XBA, CSV u.a.	120,00 Euro
LSS0002	DATEV, IKIAS, ADDISON, CARAT u.a.	240,00 Euro

Trinity TeleBuch - Zeiterfassung über Telefon oder Handy

Ein wesentliches Merkmal einer integrierten Zeiterfassungslösung ist die zeitnahe Verfügbarkeit aller aktuellen Zeitbuchungen. Bislang konnte diese Anforderung für Mitarbeiter, die teilweise oder ganz im **Außendienst** arbeiten, nicht immer erfüllt werden. Auch das Personal in kleineren **Filialen** war bisher oftmals von der Echtzeiterfassung abgekoppelt.



Die Folge: trotz elektronischer Zeiterfassung waren für diese Mitarbeitergruppe weiterhin Handaufschriebe und manuelle Nacherfassung von Zeitbuchungen erforderlich.

Doch damit ist jetzt Schluss! Jetzt gibt es **TeleBuch**, die komfortable Ergänzung Ihres Zeiterfassungssystems für Außendienst und Filialen. Mit **TeleBuch** kann jedes beliebige Telefon als Zeiterfassungsgerät genutzt werden!

Der technische Zusatzaufwand ist minimal und oftmals bereits vorhanden. Sie benötigen lediglich einen freien ISDN-Kanal mit separater MSN sowie einen PC mit ISDN-Karte (z. B. AVM Fritz!Card) als **TeleBuch**-Server.

Telefone, die für die Zeiterfassung genutzt werden sollen, müssen für DTMF-Tonwahl eingerichtet sein, was bei allen Mobiltelefonen und fast allen Festanschlüssen der Fall ist.

So funktioniert die Zeiterfassung mit **TeleBuch**:

Ihr Mitarbeiter wählt an einem beliebigen Telefon (mit DTMF-Tonwahl) die ISDN-Rufnummer Ihres **TeleBuch**-Servers an. Daraufhin meldet sich **TeleBuch** mit der Aufforderung

"Guten Tag. Bitte geben Sie Ihre Buchung ein."

Ihr Mitarbeiter tippt jetzt auf der Wähltastatur des Telefons seine Kurznummer, gefolgt von * für eine **KOMMEN**-Buchung oder # für eine **GEHEN**-Buchung ein. Die Buchung von Sonderzeiten ist über die Tasten 0 bis 9 (statt * oder #) ebenfalls möglich.

Bei korrekter Buchung hört Ihr Mitarbeiter von **TeleBuch** eine Bestätigung, zum Beispiel

"Joachim Gärtner - GEHEN 17 Uhr 34. Vielen Dank für Ihre Buchung. Auf Wiederhören."

Die so übermittelte Buchung wird sofort im Datenbestand des **PZE-Managers** gespeichert. Damit sind die Arbeits- und Fehlzeiten auch von Ihren Außendienst-Mitarbeitern stets aktuell.

Probieren Sie **TeleBuch** doch einfach sofort aus:

Bei Trinity läuft ein PC mit aktiviertem **TeleBuch** und Beispieldaten. Wählen Sie von einem beliebigen Telefonapparat aus die Rufnummer

07150 - 3957 - 212

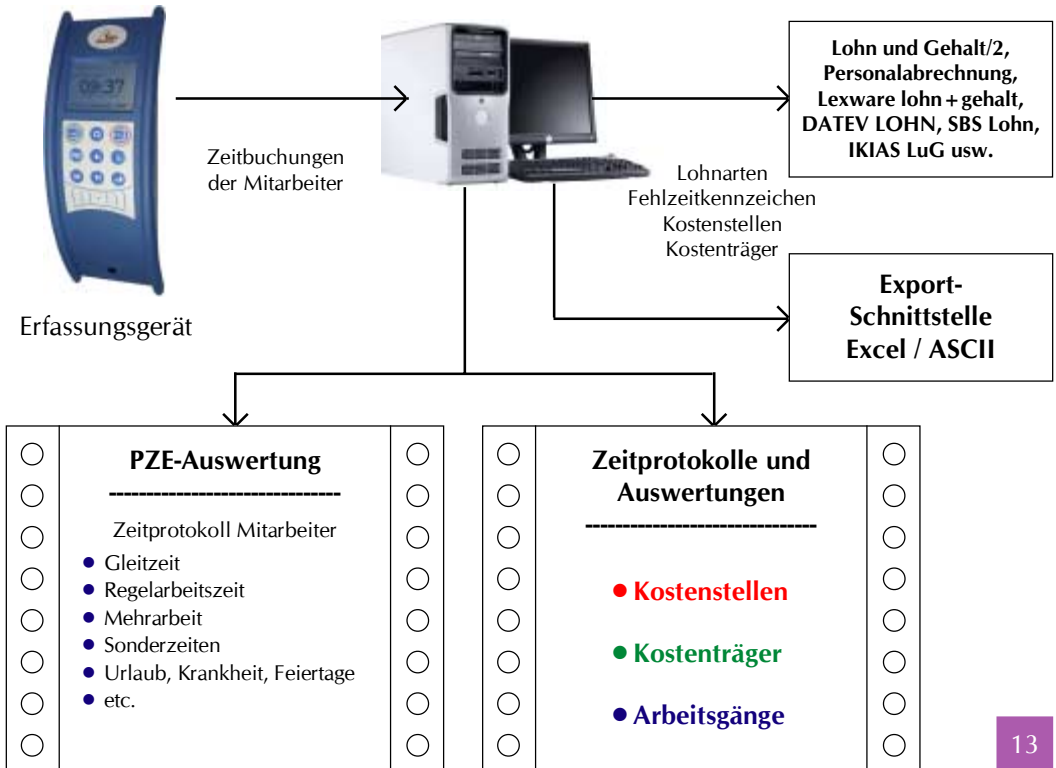
Nach der Ansage können Sie für die Mitarbeiter aus den Beispieldaten Buchungen eingeben, z. B. 101 Rosi Schulze, 102 Claudia Fischer, 202 Joachim Gärtner, 203 Bernd Häfner, 205 Michael Wagner.

Teamwork macht stark

Eine einzelne Schwalbe macht noch keinen Sommer - auch ein einzelnes Programm ergibt noch kein vollständiges Zeitwirtschaftssystem. Erst der Datenaustausch mit anderen Anwendungen bietet die Möglichkeit, eine integrierte Lösung zu schaffen, die alle Wünsche erfüllen kann.

Im Vordergrund steht dabei natürlich die Anbindung an Programme für die Lohn- und Gehaltsabrechnung, denn die meisten Daten der Zeitwirtschaft werden auch für die Entgeltabrechnung benötigt.

Für die Weiterverarbeitung der Abrechnungsdaten in Ihren selbst erstellten Anwendungen existieren außerdem Exportschnittstellen im Excel-, dBASE- und im ASCII-Format. Damit stehen Ihnen alle Möglichkeiten offen, Ihre eigene integrierte Zeitwirtschaftslösung zusammenzustellen.





Startservice

Arbeitszeitregelungen und Zeitabrechnungsmethoden sind die zentralen Elemente der Zeitwirtschaft. In jedem Betrieb liegen die Dinge anders - und das hat gute Gründe: nur Zeitmodelle, die auf Ihre betrieblichen Anforderungen exakt zugeschnitten sind, schaffen auch den erhofften Produktivitätsvorsprung.

Und das ist noch nicht alles: Zeitmodelle dürfen keine starren Gebilde sein, sondern müssen zu gegebener Zeit ohne großen Aufwand an geänderte Betriebsbedingungen angepasst werden können.

Fachkundige Beratung und Inbetriebnahme durch unsere erfahrenen Mitarbeiter sind deshalb für die erfolgreiche Einführung Ihres neuen Zeiterfassungssystems empfehlenswert.

Nutzen Sie unseren Service - bundesweit und zu einem einheitlichen Festpreis.

Damit können Sie rechnen.

DIL0001 Startservice 900,00 Euro / Tag*

* Es werden im Regelfall 2 Arbeitstage benötigt.



Zeitmodellpflege

Bei größeren Änderungen Ihrer Abrechnungsvorschriften oder gesetzlicher Vorgaben, können Sie unsere kostengünstige Zeitmodellpflege in Anspruch nehmen. Unsere erfahrenen Zeitmodellexperten erledigen diese Aufgabe in kürzester Zeit, damit Ihr Zeiterfassungssystem auch weiterhin die gewünschten Ergebnisse liefert.





Vertragslaufzeit und Preis

Ihr Servicevertrag läuft zunächst für ein Jahr. Wenn Sie den Vertrag nicht bis zum 15. November des laufenden Jahres kündigen, verlängert sich dessen Laufzeit um ein weiteres Jahr. Eine faire und überschaubare Sache - ohne Haken und Ösen.

Die Jahresgebühr richtet sich nach der aktuell genutzten Variante des PZE-Managers. Sie beträgt **20%** des Software-Preises zzgl. **20%** des Preises für die genutzten Optionen für BDE, TeleBuch und/oder Zutrittskontrolle.



Servicevertrag

Trinity arbeitet konsequent an der Weiterentwicklung und Verbesserung aller angebotenen Produkte. Denn Stillstand wäre Rückschritt - dies gilt natürlich auch für ein Zeiterfassungssystem.

Update-Service

Mit dem Abschluss eines Servicevertrags sichern Sie sich Aktualität - denn Ihr Zeiterfassungssystem bleibt damit stets "up-to-date". Neue Software-Versionen bekommen Sie sofort nach Erscheinen automatisch bereitgestellt.

Telefonische und E-Mail-Hotline

Zusätzlich können Sie bei Fragen und Problemen jederzeit die Trinity-Hotline telefonisch oder per E-Mail in Anspruch nehmen. Und Sie erhalten Beratung und Unterstützung beim Anlegen oder Ändern Ihrer Zeitmodelle.

Schulung

Sie möchten neue Mitarbeiter mit dem System vertraut machen? Oder wollen sich selbst schulen lassen, um auch größere Änderungen an den hinterlegten Zeitmodellen ohne fremde Hilfe durchführen zu können?

Trinity bietet Ihnen ein umfangreiches Schulungsprogramm zu verschiedenen Terminen an - wir informieren Sie gerne.

Trinity PZE-Manager (Hardware- und Betriebssystemvoraussetzungen)

- PC mit Pentium-Prozessor (empfohlen mindestens 1 GHz) und CD- oder DVD-Laufwerk
- Betriebssystem Windows 2000, XP oder Vista
- Hauptspeicher mindestens 256 MB, Festplatte mit mindestens 200 MB freiem Speicherplatz
- evtl. eine oder mehrere serielle Schnittstellen V.24 zur Kommunikation mit den Erfassungsgeräten

Gemeinsame Daten der Erfassungsgeräte

- Batteriegepufferte Echtzeituhr mit Kalender und automatischer Sommer-/Winterzeitumstellung
- Stromversorgung über mitgeliefertes Netzgerät 230 V / 24 V
- Temperaturbereich in Betrieb 0 °C bis + 50 °C, Luftfeuchtigkeit 10 % bis 90 %, nicht kondensierend
- Berührungsloser Ausweisleser in Transpondertechnik

PZE-4-Erfassungsgerät

- Beleuchtete vollgrafische LC-Anzeige mit 320x240 Pixel (82x62 mm), 9 Funktionstasten
- Abmessungen (LxBxT): 360x130x70 mm, Gewicht ca. 750 g, Schutzart IP65 (montiert)

BDE-4-Erfassungsgerät

- Beleuchtete vollgrafische LC-Anzeige mit 320x240 Pixel (82x62 mm), 29 Funktionstasten
- Abmessungen (LxBxT): 280x180x60 mm, Gewicht ca. 750 g, Schutzart IP65 (montiert)

MDE-4-Erfassungsgerät

- Beleuchtete vollgrafische LC-Anzeige mit 320x240 Pixel (122x92 mm), 10 numerische und 48 Funktionstasten
- Abmessungen (LxBxT): 310x310x60 mm, Gewicht ca. 1500 g, Schutzart IP65 (montiert)

Alle Preise verstehen sich in Euro zuzüglich der jeweils gültigen Mehrwertsteuer ab Lager Schwieberdingen. Trinity und TeleBuch sind Marken der Trinity Datensysteme GmbH.



Robert-Bosch-Straße 19
D-71701 Schwieberdingen
Telefon: (0 71 50) 39 57 - 0
Telefax: (0 71 50) 39 57 - 20
Internet: www.pze.de
E-Mail: info@pze.de